

WELCON

INTRODUCES

the **PILL CRUSHER™**

(錠剤破砕用具)

X 栄養輸液注入シリンジ

1個の用具だけですべてまかなえる、
“オールインワン”医薬品注入システム
時間が節約できるピルクラッシャー™

1 細かく破砕し

2 それを滅菌水で溶解し

3 そのまま溶かした薬を投与



いとも簡単に投薬ができます。


ピルクラッシャー™は、患者への薬物療法をたしかかな形で改善してしまいます。

ピルクラッシャー™は、いままでの乳鉢などの錠剤粉碎法より便利で、早く、簡単です。

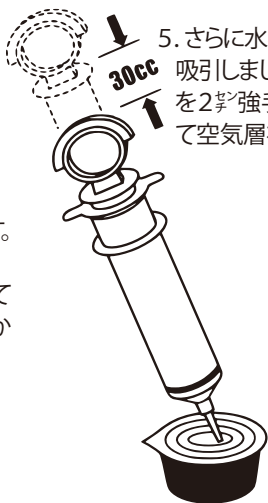
ピルクラッシャー™は、微細パウダー状に粉碎されますので、錠剤がかたまりとなってチューブにほとんど残りません。

ピルクラッシャー™は、安全で、有効な溶剤薬液の注入法です。

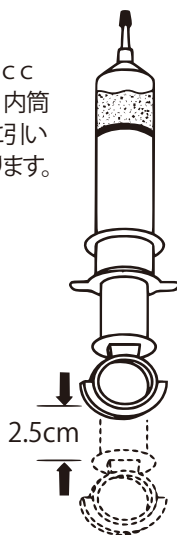
- ほとんどお金をかけずに、完璧で、正確な薬剤投与が遂行できます。
- 残存物による患者間の交差感染の危険も、全くありません。
- 患者への治療の質が向上します。



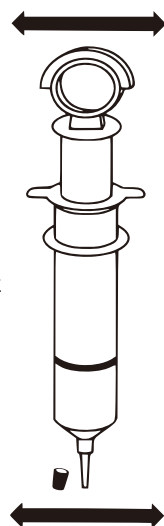
1. キャップを取り、注射筒から内筒を引き抜きます。
2. 円筒中の正しい位置に錠剤を入れます。
3. 円筒に内筒を再度差込みます。
4. 注射筒の内側の先端こすって削ります。内筒の握りをしっかり握り、錠剤がこまごまになるまで数回まわします。



5. さらに水を30cc吸引したら、内筒を2ヶ強手前に引いて空気層を作ります。



6. 再度、キャップをかぶせてから、医薬品が溶液によく混ざるようにしっかり振ります。
7. キャップをはずしてから、空気を抜いて、患者に投与します。
8. 薬剤が残っているようでしたら、5-7のステップを繰り返して行ってください。
9. 各々の患者用に準備した水を、投与してください。



ピルクラッシャー™ 栄養剤投与をすべてこなします！

	ピルクラッシャー™ 栄養剤投与シリンジ	圧縮法	乳はちと すりこぎ	ペンチ使用
錠剤粉碎	✓	✓	✓	✓
錠剤溶剤化	✓			
薬剤投与	✓			
水和化と水で流す	✓			
単回使用	✓			

ご注文のしかた

商品名	内容	カタログ番号	梱包
ピルクラッシャー™ 栄養剤投与シリンジ	*60ccピルクラッシャー™ シリンジ	3305	30個/ケース

the **PILL CRUSHER**™

1個の用具で、
“オールインワン”投薬システム

時間の節約：

いままでの錠剤クラッシャーに比べ、2倍以上早い処理

正確な投与：

1個のシリンジででき、医薬品のロスがありません。

栄養チューブの中の塊が減少：

細かいパウダー状に粉碎

交差感染防止：

手順をみてお判りのように、交差感染をする可能性がありません。

WELCON

販売店



輸入元

ソルブ株式会社 メーカー事業部

〒222-0022 神奈川県横浜市港北区篠原東2-16-9

電話：045-439-2000 FAX：045-439-2277

e-mail: info@solve.co.jp

URL: http://www.solve-net.com